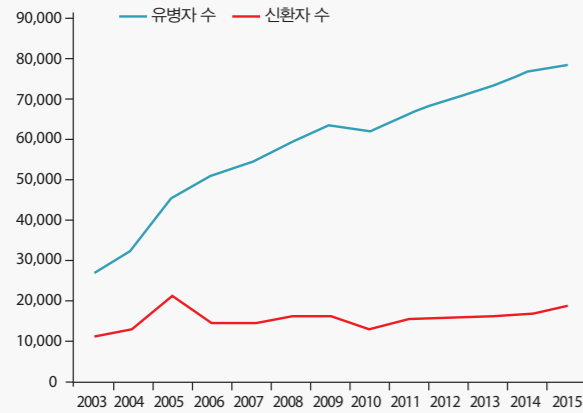


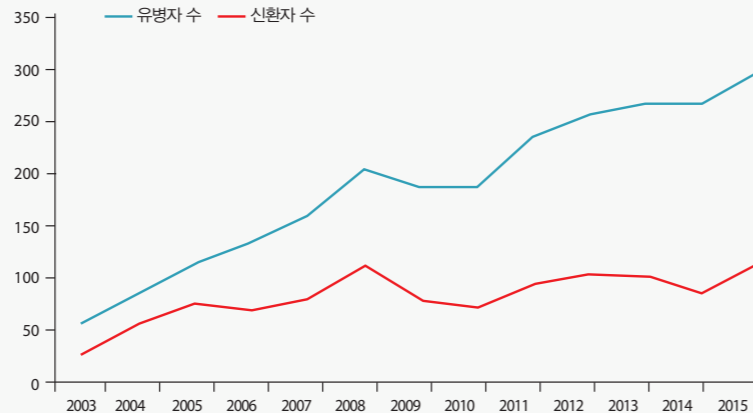
숫자로 보는 우리나라 말기신부전(ESRD)

글 _ 대한신장학회 등록위원회

말기신부전 유병률(Prevalence)과 발생률(incidence)



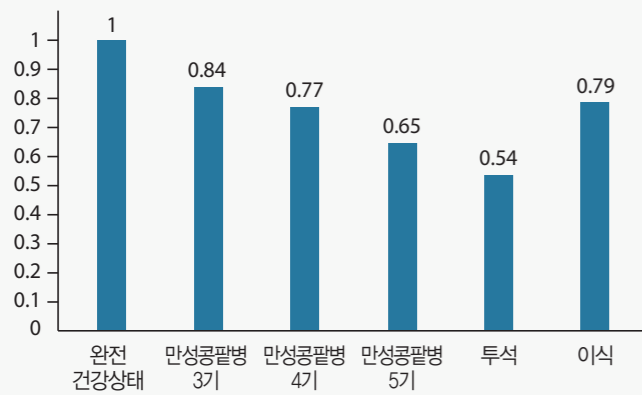
인구 10만 명당 말기신부전 환자 수 비교



출처: 한국보건의료연구원 연구과제 NA16-002 결과

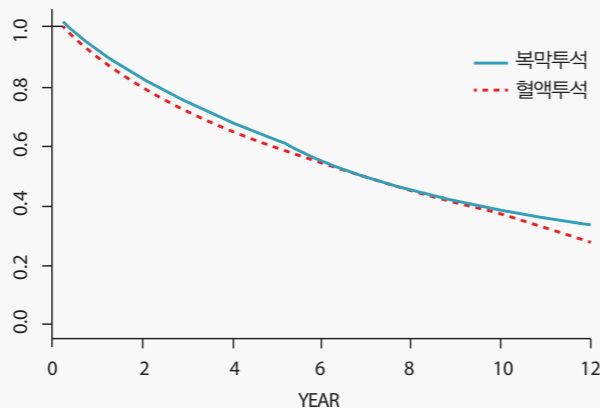
만성콩팥병 진행에 따른 삶의 질 저하

투석 환자는 정상인의 절반 수준(54%)으로 건강 상태를 인식하고 있음을 알 수 있다.



출처: 국가건강검진 항목 중 신장 질환 검진의 타당성 분석 연구, 질병관리본부 정책연구용역사업, 2015

투석환자의 생존율

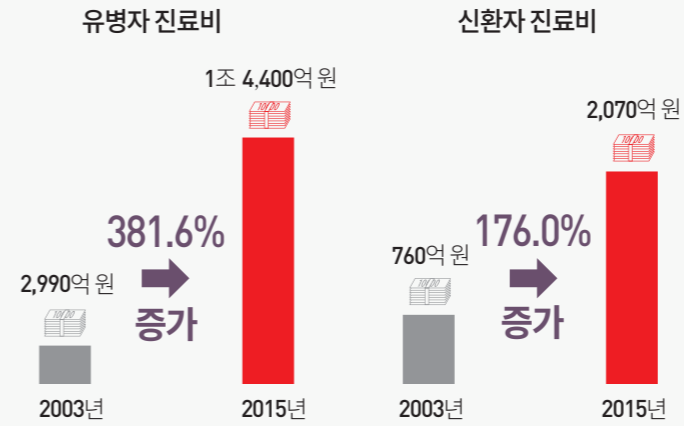


투석 방법	5년 생존율	10년 생존율
혈액투석 환자	61.5%	40.7%
복막투석 환자	61.7%	39.0%

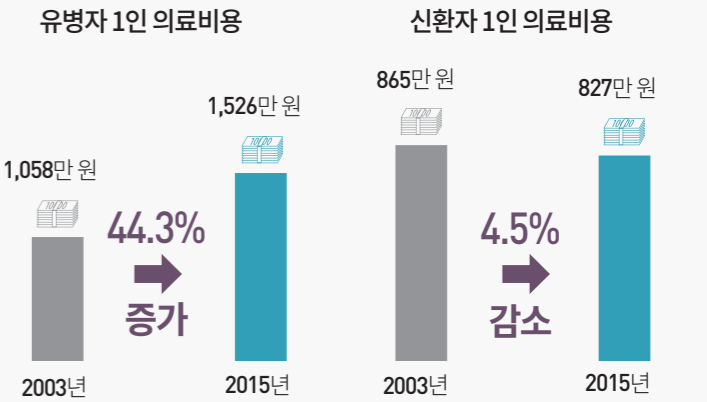
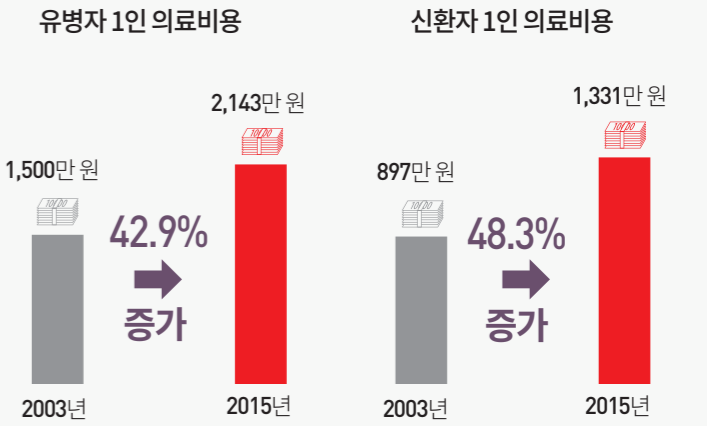
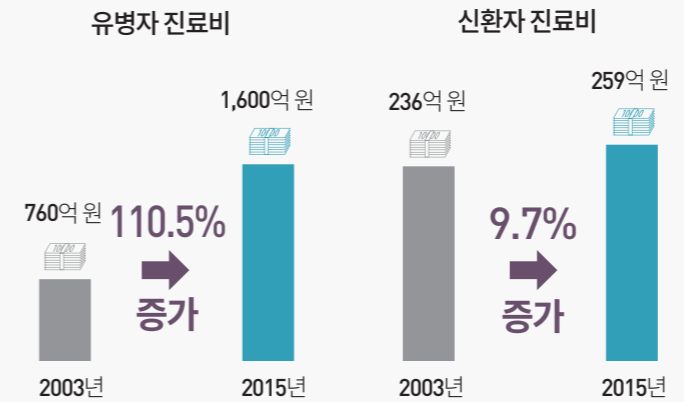
출처: 한국보건의료연구원 연구과제 NA16-002 결과

투석 방법에 따른 의료 비용

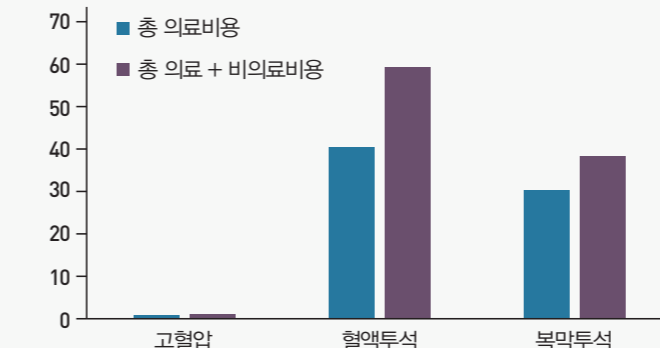
혈액투석



복막투석



연간 의료비용 비교



(단위: 백만 원)

출처: 1) 한국보건의료연구원 연구과제 NA16-002 결과 2) 국가건강검진 항목 중 신장 질환 검진의 타당성 분석 연구, 질병관리본부 정책연구용역사업, 2015

고혈압 의료비용 대비

혈액투석은 **87배** ↑
복막투석은 **65배** ↑