

투석전문의 25주년 기념

대한신장학회

투석전문의 Factsheet

2024

대한신장학회 투석위원회



한눈에 보는 FACTSHEET	3
------------------	---

투석 전문의 현황

투석전문의 역사	4
투석전문의 남녀 비율 및 연령별 통계	5
투석전문의 기관별 통계	6
투석전문의 지역별 통계	7
투석전문의 심사 인원 현황	9
투석전문의 연도별 증가 현황	10

대한신장학회 투석위원회 명단 (2022~2024)

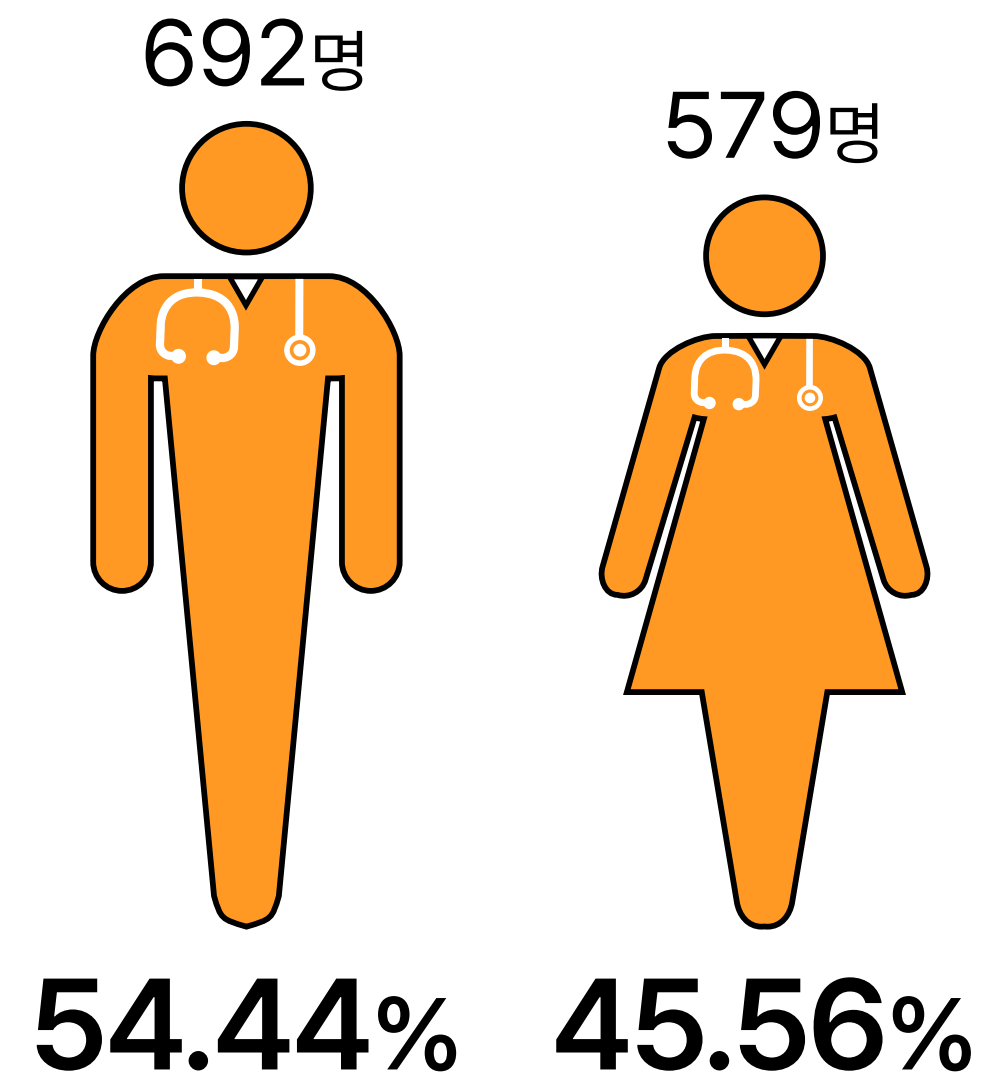
직위	성명	소속(근무처)
이사	부창수	추병원
이사	신호식	고신의대
이사	김명규	고려의대
간사	구태연	고려의대
위원	구상건	생명선의원
위원	김기원	서울원내과
위원	김도형	한림의대
위원	박태진	아산진내과
위원	백진혁	계명의대
위원	송수현	전남의대
위원	위정국	신우내과
위원	이한규	이한규내과의원
위원	전준석	서울삼성병원
위원	황원민	건양의대

총 투석전문의 수

1,271명

2023년 12월 기준

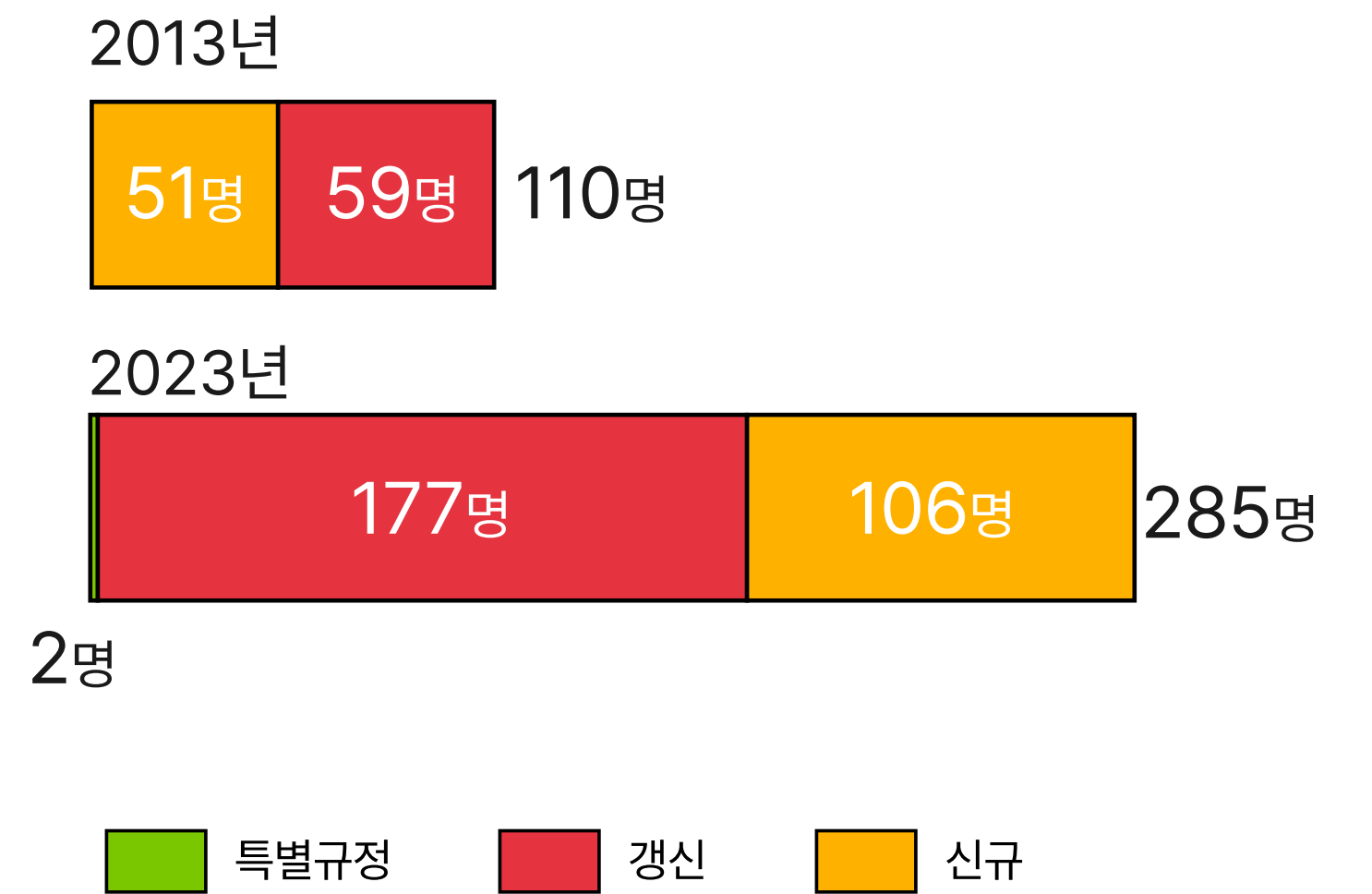
투석전문의 남녀 비율



총 투석전문의 1,271명 기준

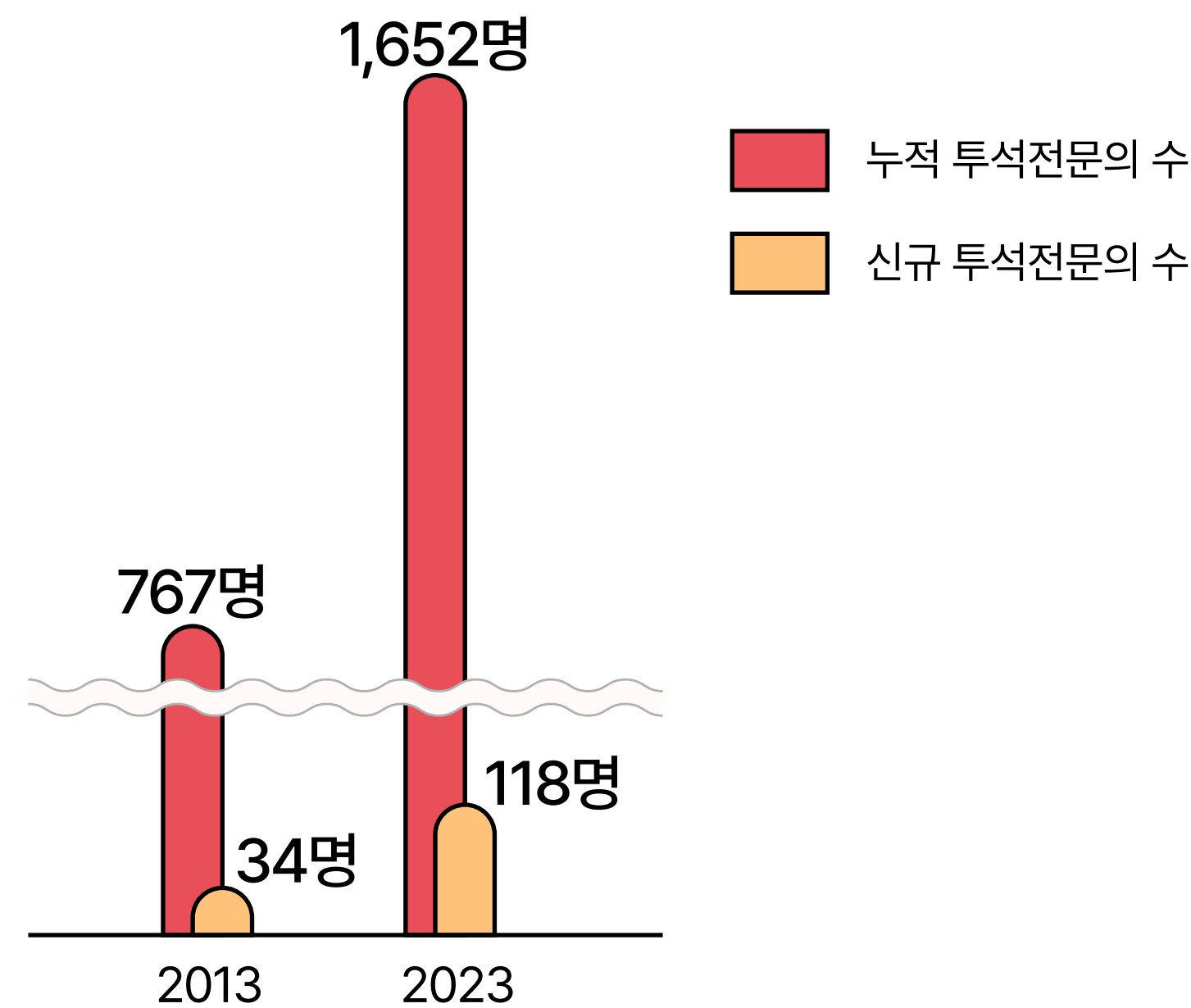
투석전문의 심사 인원 현황

10년 간 175명 증가함



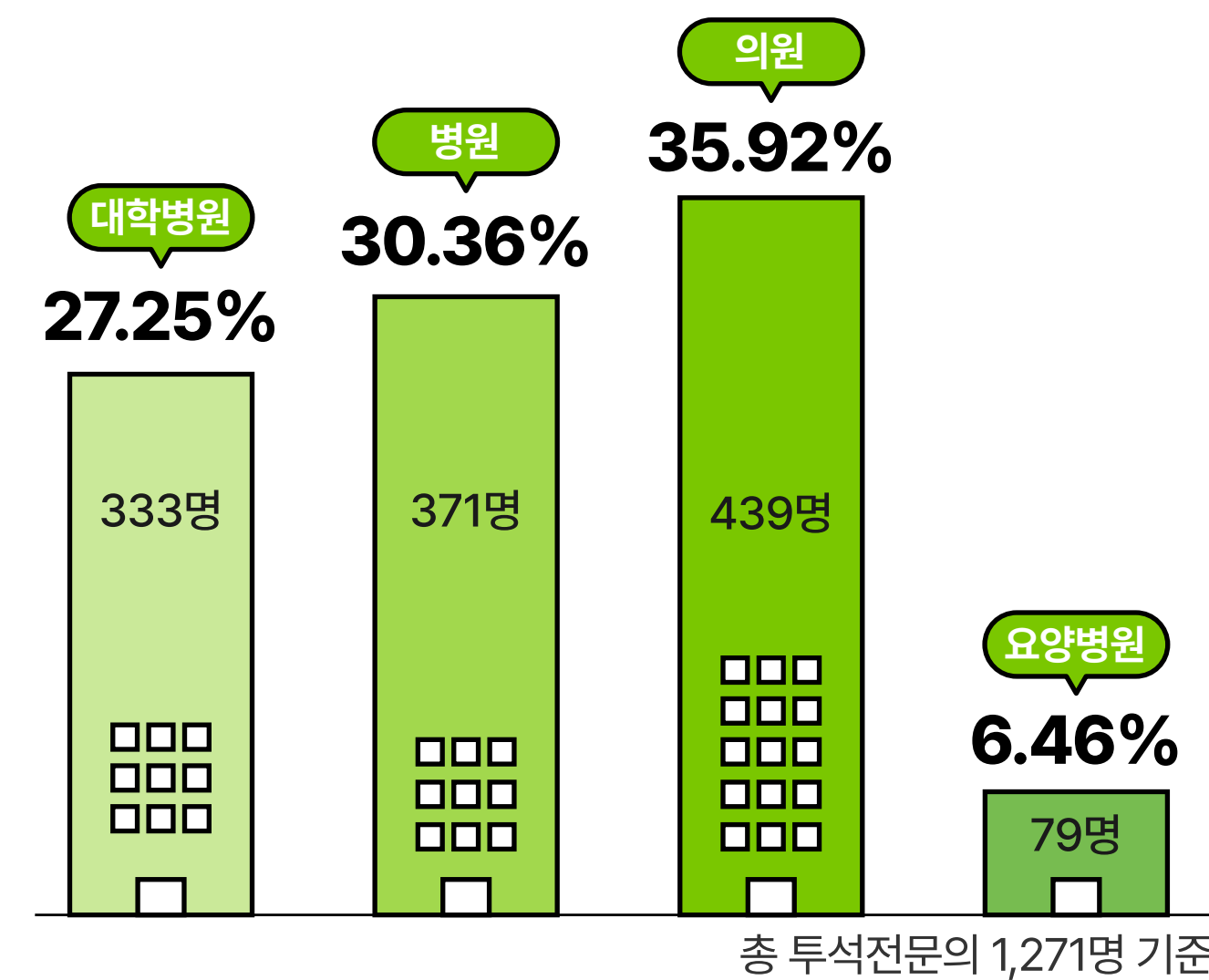
투석전문의 연도별 증가 현황

10년 간, 누적 투석전문의는 885명, 신규 투석전문의는 84명 증가함



투석전문의 기관별 통계

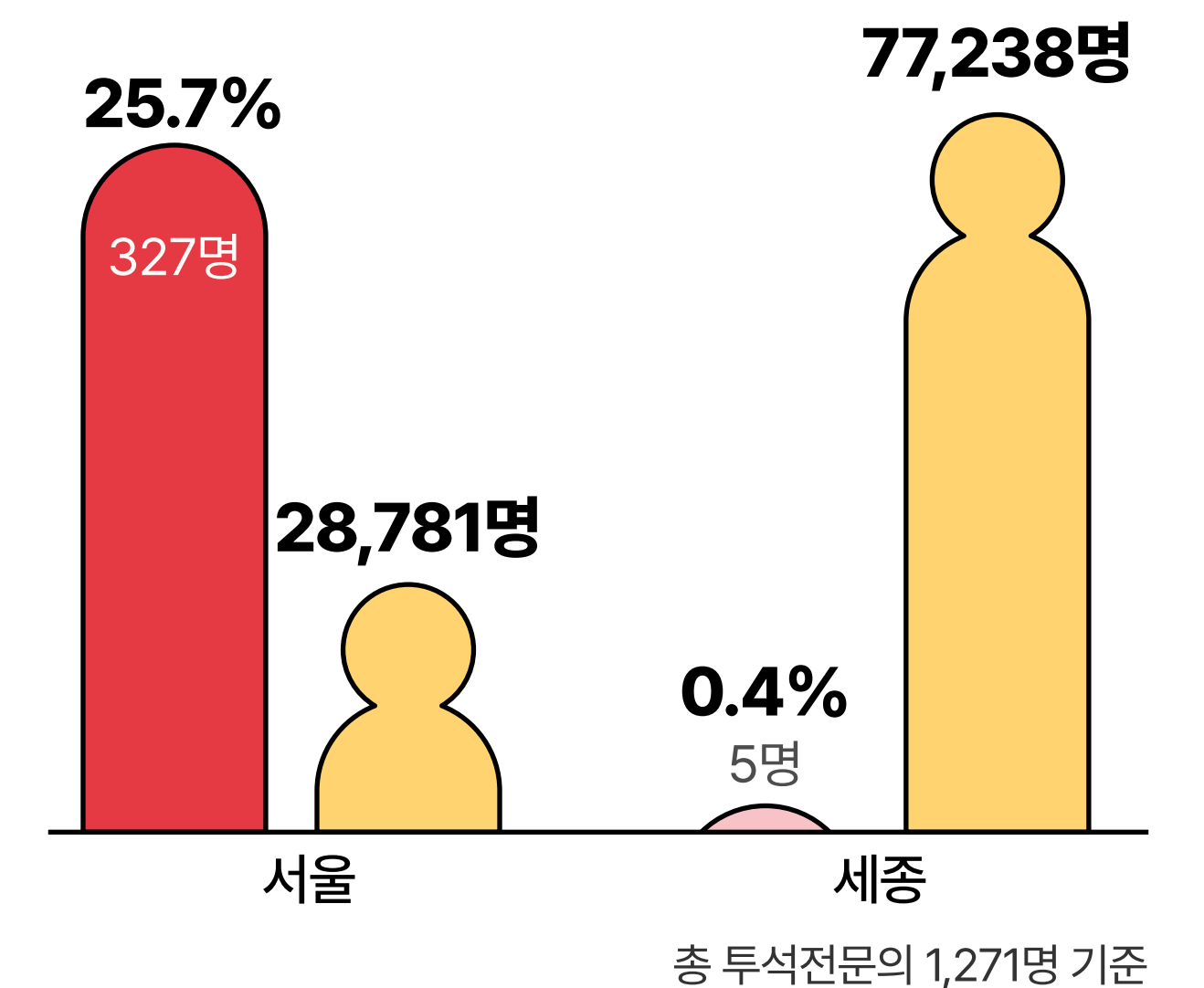
의원이 35.92%로 가장 많고 요양병원이 6.46%로 가장 적음



총 투석전문의 1,271명 기준

투석전문의 1인당 담당하는 인구 수

투석전문의는 서울이 25.7%로 제일 많았으나, 투석전문의 1인당 담당하는 환자 수는 제일 적음



총 투석전문의 1,271명 기준

투석전문의란 내과, 소아과 전문의 중 신장분야 분과 전문의/내과, 소아과 전문의 취득 후 혈액투석 분야를 1년 이상 수련한 의사 혹은 분과 전문의 제도 시행 이전 내과, 소아과 전문의를 취득하고 혈액투석 치료 경력이 3년 이상인 의사를 뜻한다

혈액투석 실시기관 인정기준 마련

1999년 1월 혈액투석 관련 보건복지부 주관 회의를 통해 결정



1998. 7.



신장투석전문의제도 도입

대한신장학회 제 62차 상임이사회에서 무자격 의사의 투석 치료 행위를 방지하고 환자 진료의 질적 향상을 위하여 결정

1999. 5.

1999. 12.



신장투석전문의 자격인정증 발송

제 1기 투석전문의 응시 지원서 발송, 222명 지원
1999년 7월 '신장투석전문의 자격심사위원회'를 구성
1999년 12월 '신장투석전문의' 213명 선정

명칭 변경 및 새로운 로고 제정

정기 총회에서 '신장투석전문의'를 '투석전문의'로 명칭 변경
'투석전문의 대국민 캠페인'을 시행하여
투석전문의 배지 착용하기, SNS에 홍보 이벤트를 진행



2021. 9.

2022. 5.



투석전문의 캠페인 광고

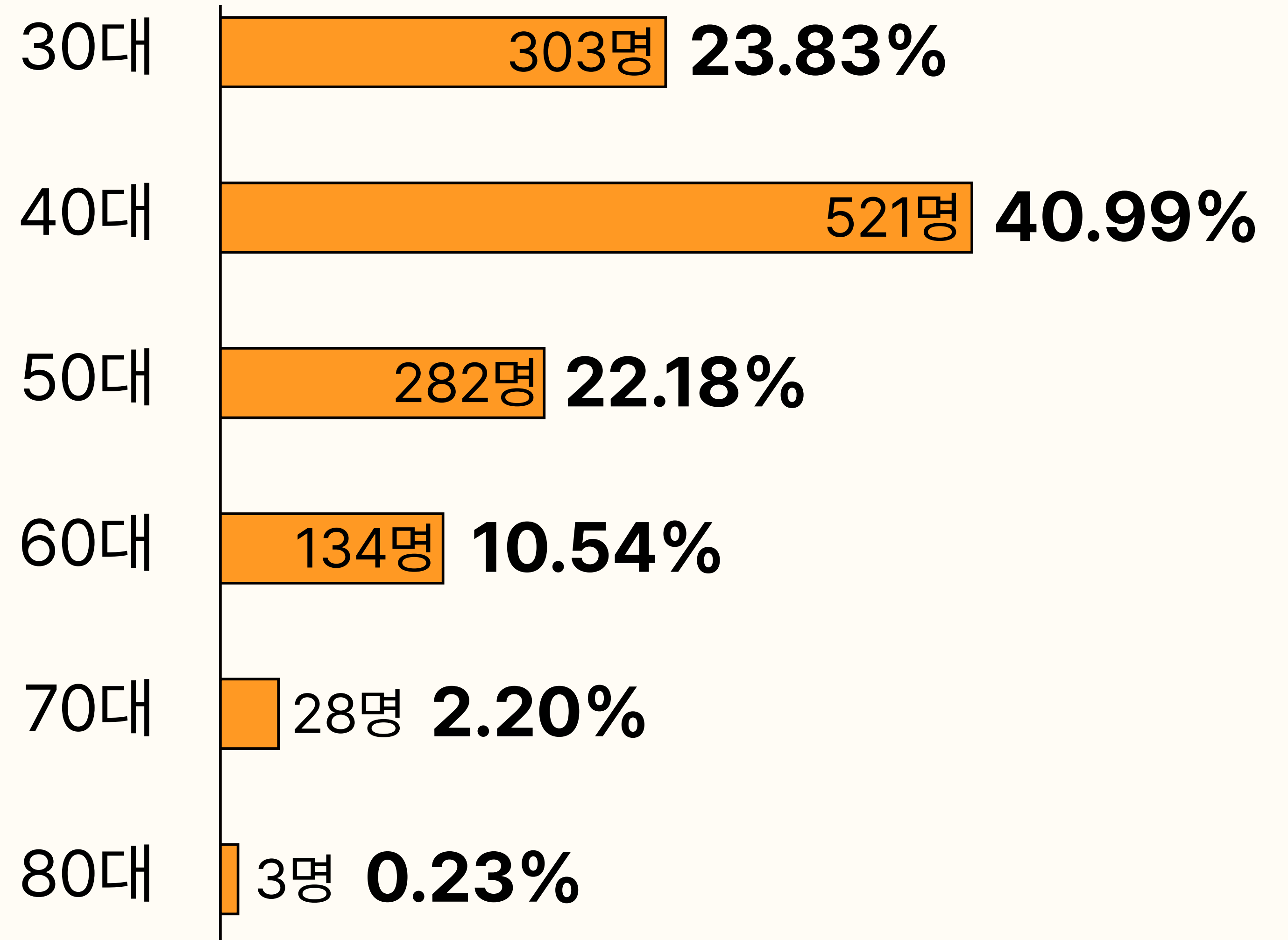
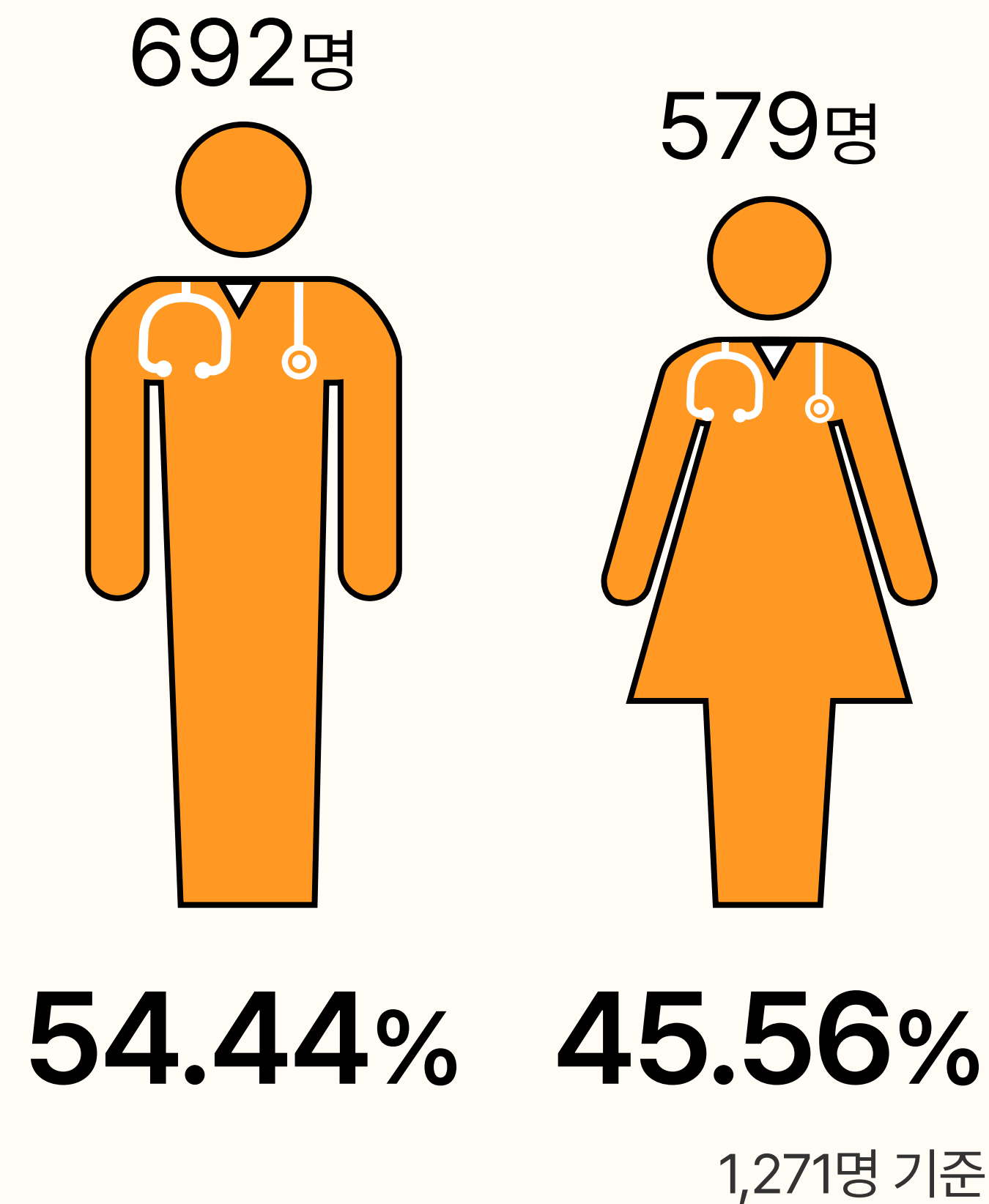
세계 콩팥의 날을 기념하여
2022년 4월 SBS 라디오 송출
2022년 5월 YTN TV 광고 송출

투석전문의 남녀 비율 및 연령별 통계

남자가 54.44%로 여자보다 8.88%더 많았다

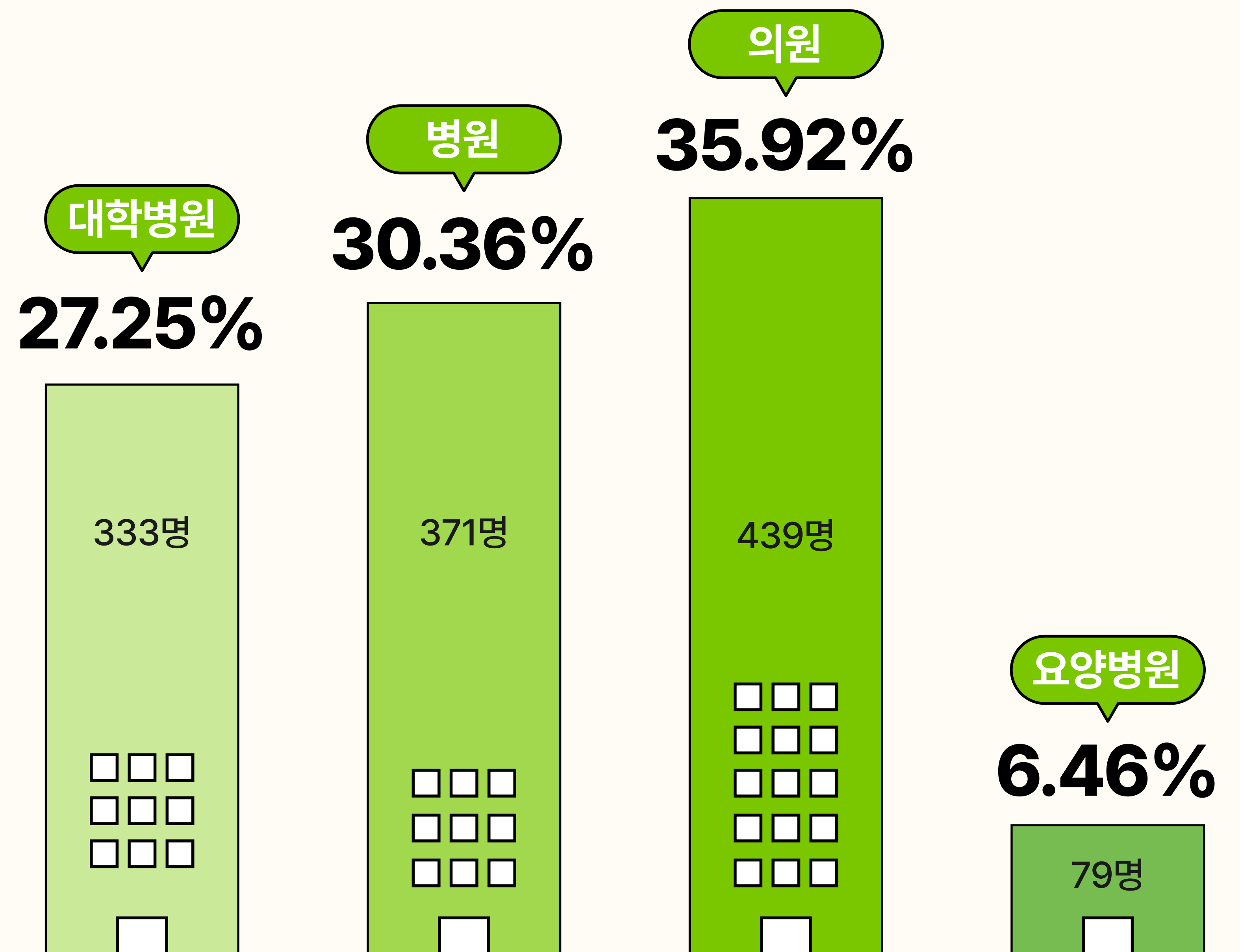
40대가 40.99%로 제일 많았으며, 80대가 0.23%로 제일 적었다

총 투석전문의 수 : 1,271명



투석전문의 기관별 통계


투석전문의는 의원에서 35.92%로 가장 많았으며, 요양병원이 6.46%로 제일 적었다



총 투석전문의 1,271명 기준

투석전문의 지역별 통계 1

투석전문의는 서울특별시가 25.7%로 가장 많았으며, 세종특별자치시가 0.4%로 가장 적었다



지역	투석전문의(명)	투석기관 수(곳)*	지역별 투석기관 당 투석전문의 비율(%)
서울	327	226	145
경기	290	283	102
부산	101	87	116
인천	75	77	97
대구	71	61	116
경남	49	86	57
광주	45	44	102
대전	38	33	115
경북	38	61	62
충남	33	51	65
충북	33	46	72
강원	29	36	81
전남	28	55	51
전북	25	31	81
울산	20	20	100
제주	18	11	164
세종	5	5	100
휴직	46		
계	1,271	1,213	105

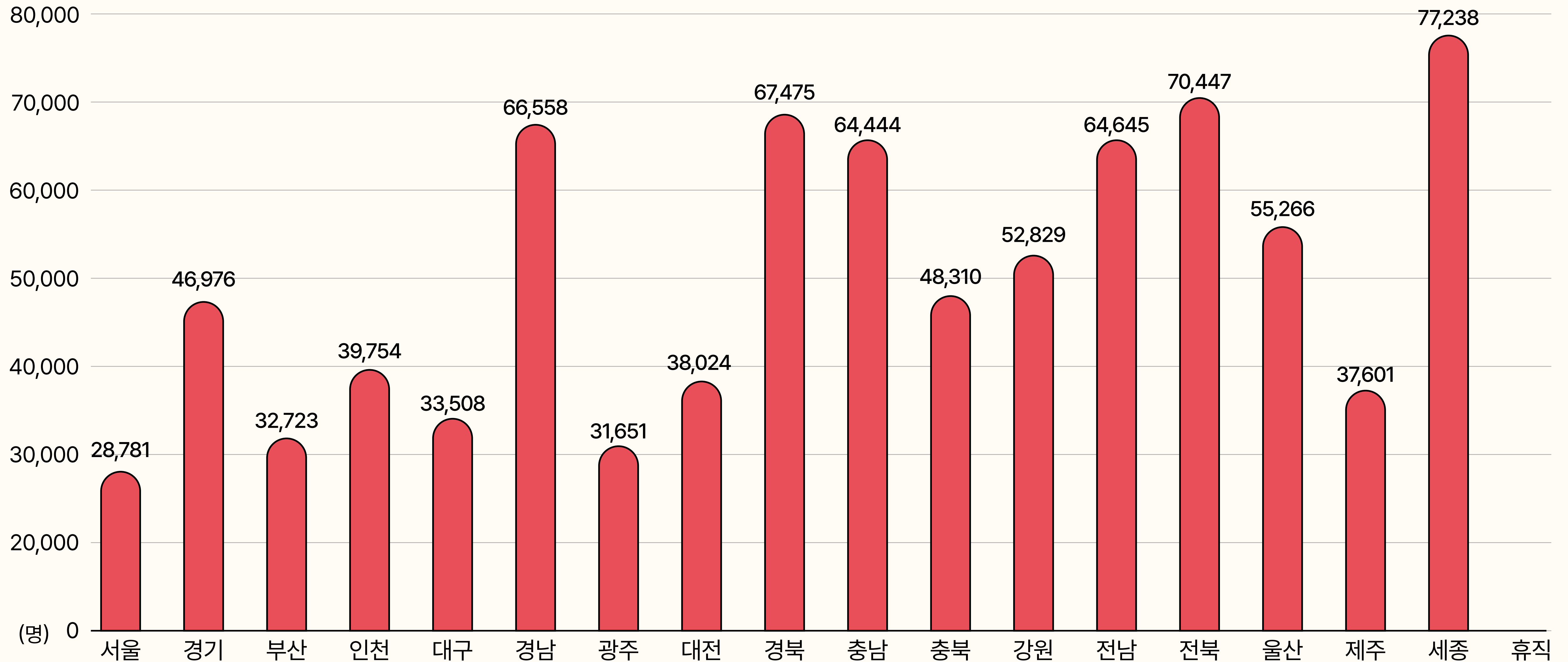
*투석기관수: 심사평가원 병원찾기 자료

투석전문의 지역별 통계 2

투석전문의 1명이 평균 40,430명의 지역주민을 책임진다

총 투석전문의 : 1,271명 | 총 인구 수 : 51,387,133명 | 평균 투석전문의 1인당 담당하는 인구 수 : 40,430명

투석전문의 1인당 담당하는 인구 수



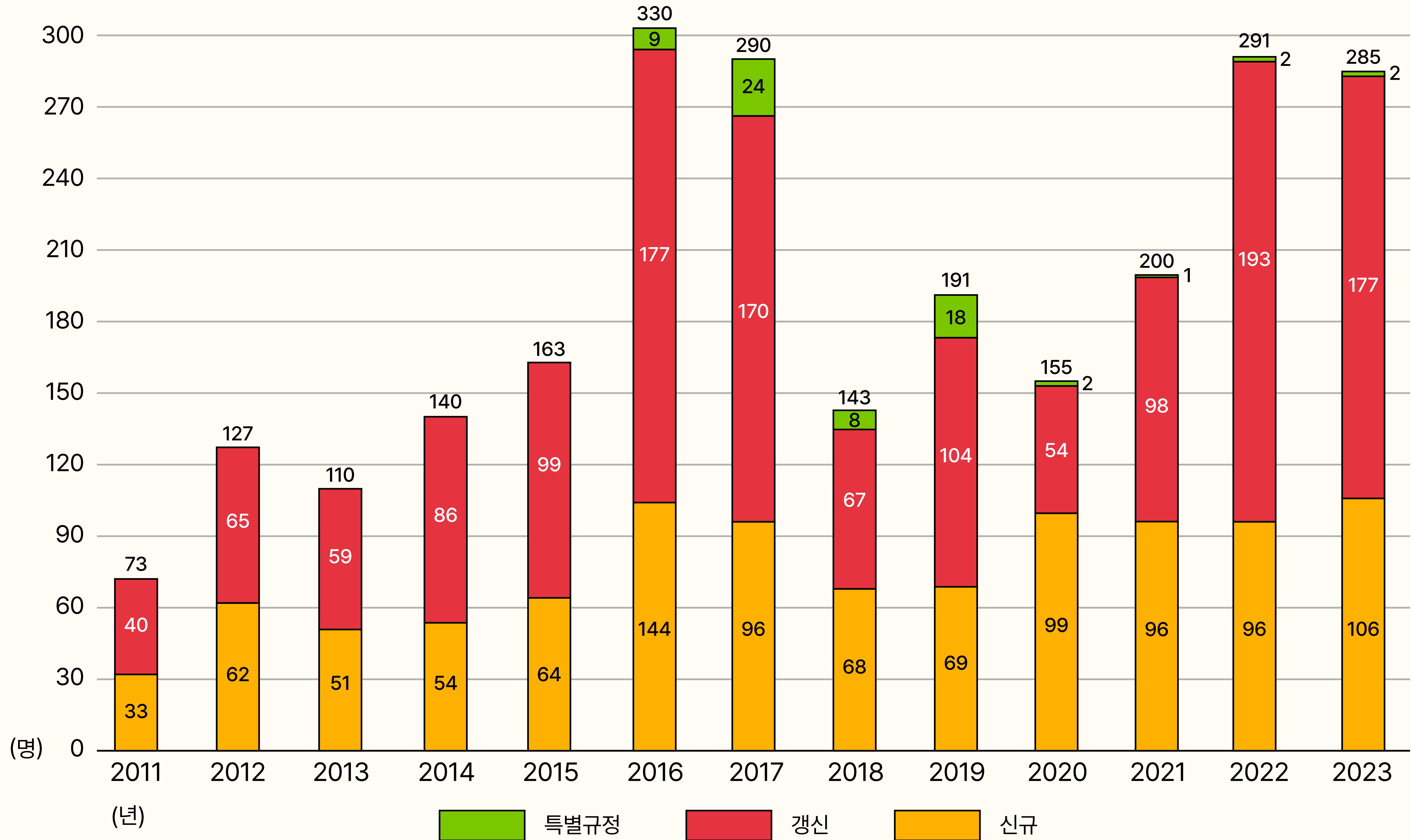
투석전문의 (명)	327	290	101	75	71	49	45	38	38	33	33	29	28	25	20	18	5	46
인구 수* (명)	9,411,260	13,623,055	3,305,052	2,981,553	2,379,086	3,261,361	1,424,305	1,444,898	2,564,065	2,126,640	1,594,240	1,532,050	1,810,071	1,761,169	1,105,326	676,810	386,192	

*인구수: 2023년 통계청 자료

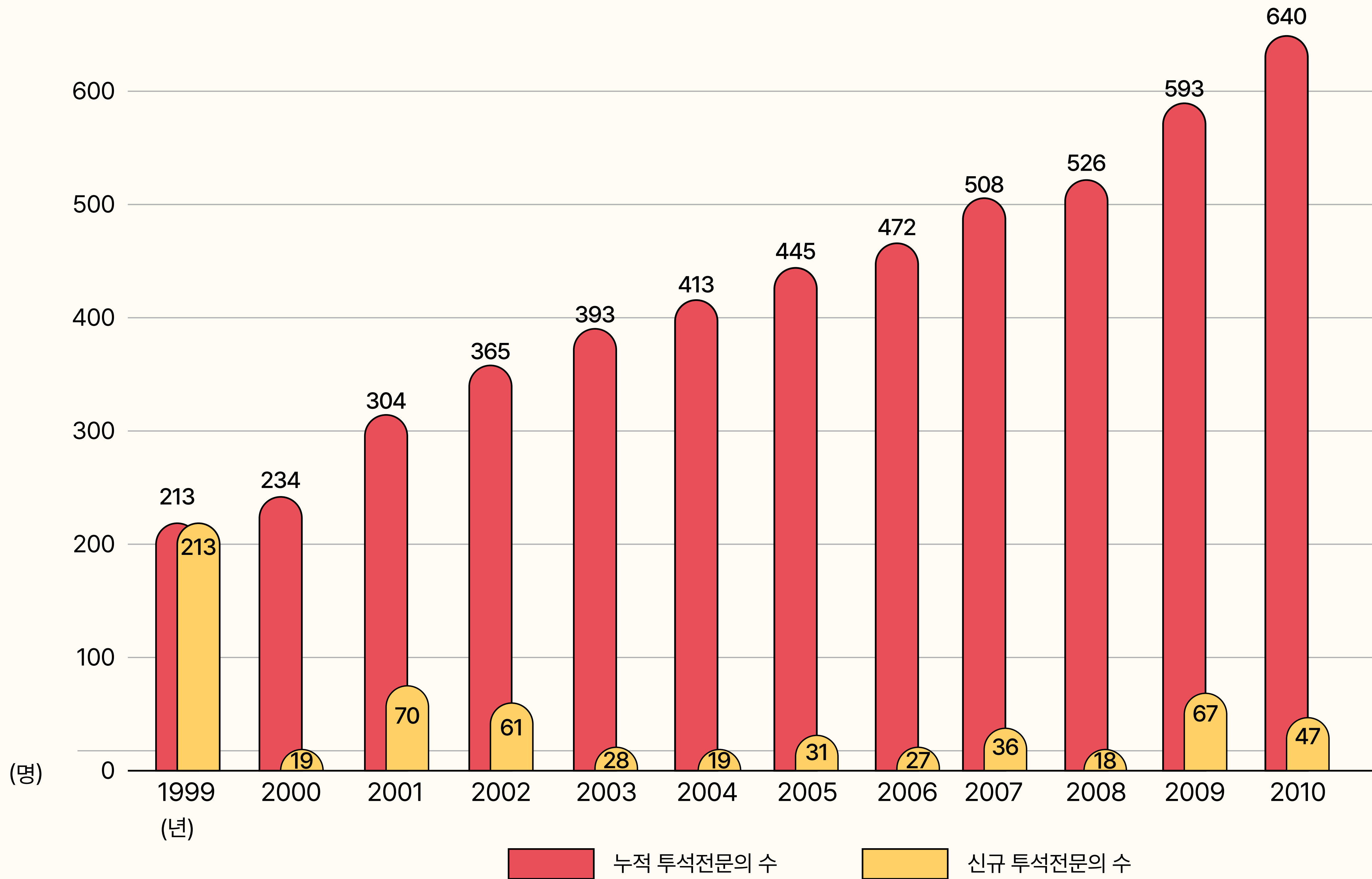
투석전문의 심사 인원 현황

*특별규정 신청 1차 시행 : 2016. 1. 1 ~ 2019. 12. 31

*특별규정 신청 2차 시행 : 2022. 6. 1 ~ 2025. 12. 31



투석전문의 연도별 증가 현황 1



투석전문의 연도별 증가 현황 2

